

Punktavløp - Klasse A15-C250


Punktavløp er ypperlig til bruk under takrenner og på gårds plasser. Det er enkel tilgang til å rense slam som blir oppsamlet i bøtte under risten. Vannlås i tillegg gjør at man er sikker på at slammet ikke tetter avløpsrøret.




SELF Punktavløp 25x25x36cm med gitterrist i galvanisert stål
integret vannlås, PE-bøtte og utløp Ø110



Punktavløp 30x30x40cm klasse C250 med støpejernskant og langsgående støpejernsrist
RapidLock, innebygget vannlås, og PE bøtte utløp Ø110 med oljebestandig tetningsring



SELF Punktavløp 25x25x36cm med støpejernsrist kl. B125
integret vannlås, PE-bøtte og utløp Ø110



Punktavløp forhøyning 25cm
for økning av høyde eller som lavtbyggende punktavløp uten bunn




SELF Punktavløp forhøyning 25cm
for økning av høyde eller som lavtbyggende punktavløp uten bunn




Punktavløp - Leggeanvisning


Følgende leggeanvisning er forenklet fremgangsmåte uten beskrivelse av betongmengde. For at punktavløpet skal tåle trafikk av personbil eller tyngre kjøretøy må betongstyrke og mengde i bunn og på sidene beregnes.



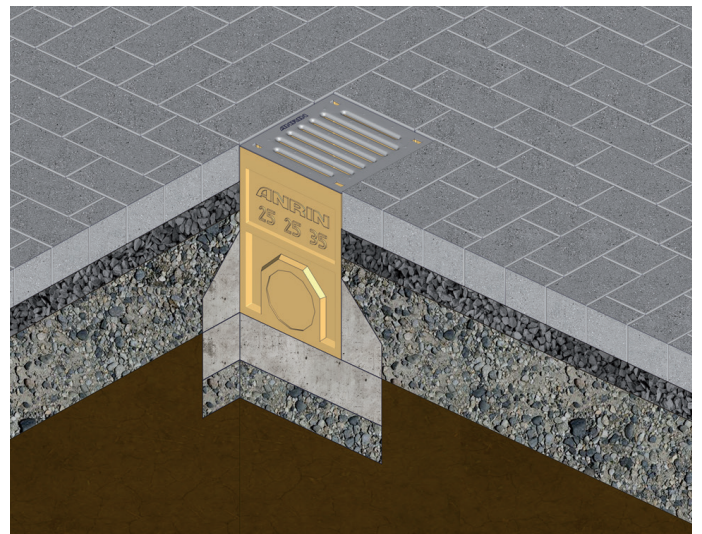
Legg røret frem til punktavløpet. Grav grøft der punktavløpet skal stå og fyll betong opp til nivå bunn punktavløp (3 deler sand + 1 del sement).



Plasser punktavløpet på betongen, vatre og juster høyde. Koble til røret. Dersom det skal kobles til drenerør innløp, sett dette i forhøyings seksjon og koble til utløp i bunndel.



Fyll mer betong på sidene, pass på at det avsettes plass til belegg i toppen. Legg på risten.



Legg dekket (belegningsstein, asfalt, skifer eller lignende) som skal være på plassen. Dekket bør være ca 2-5mm over topp rist.

Active Management

Active Management AS
Telefon 415 18 233 / 918 63 179
E-post post@activeman.no
Internet www.anrin.no / www.activeman.no

ANRIN Nordic
Telefon +46 (0)10-209 9 209
E-post info@anrin.se
Internet www.anrin.se

Forhandler



Minde Allè 35, 5068 Bergen.
Telefon: 55 59 44 50 - Epost: firmapost@betomur.no
www.betomur.no