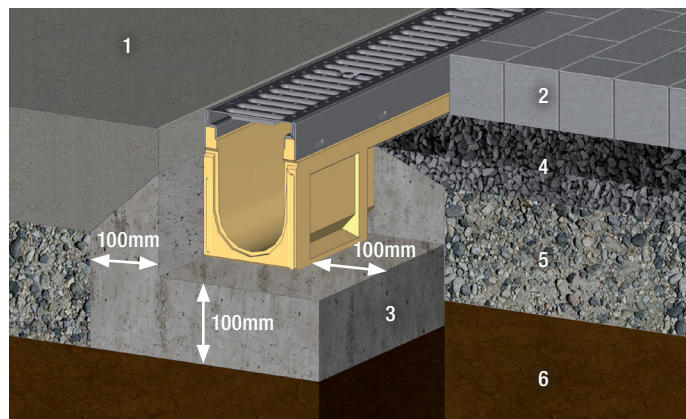


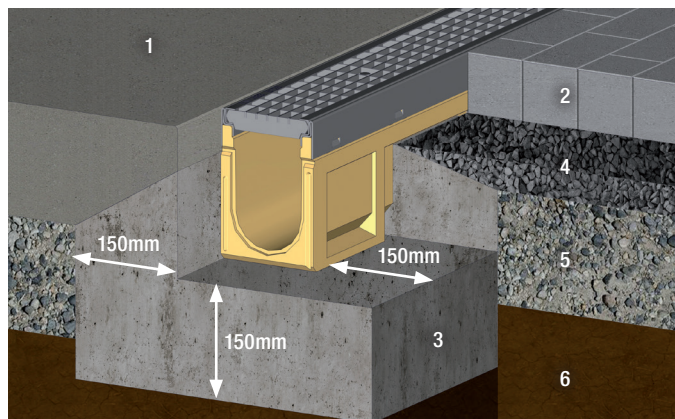
# LEGGEANVISNING

**ANRIN**  
LEADING WATER

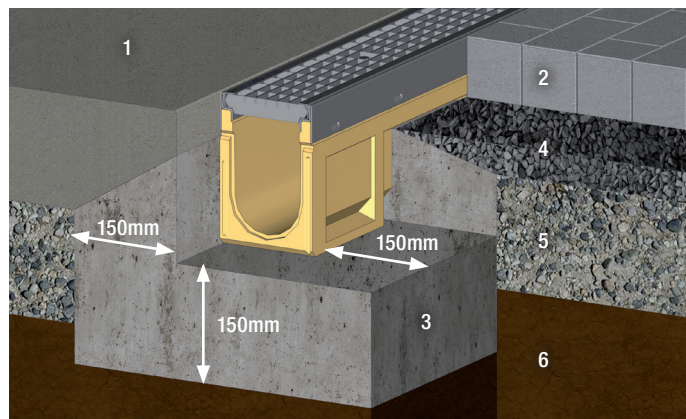
A15



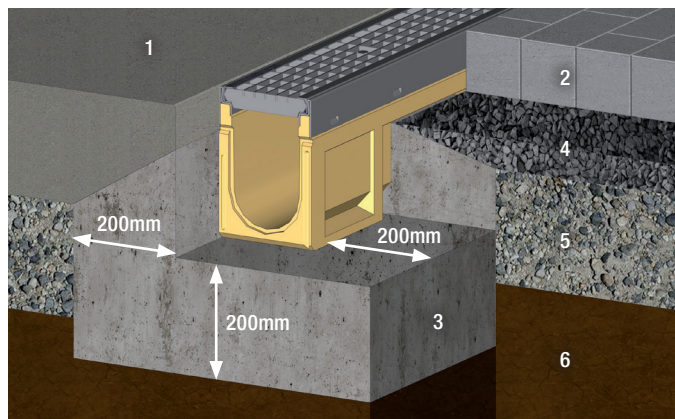
B125



C250



D400-E600



- 1 Asfalt eller betongdekke
- 2 Heller, bellegningsstein eller tilsvarende
- 3 Betong for faststøping av renne  
A15 – C250 Betongklasse B20  
D400 – E600 Betongklasse B30
- 4 Settelag
- 5 Telefrie masser til oppbygging
- 6 Stedlige masser

**NB!**

*Sett ristene fast i rennen før installasjon.  
Telefrie masser bør benyttes under og  
ved siden av betongen og komprimeres  
tilstrekkelig for å unngå setningsskader  
ved frost.*

**B E T O**®  
**M U R A S**

**AM Import**  
ACTIVE MANAGEMENT AS

# STYRKEKLASSER

**ANRIN**  
LEADING WATER

## A15

Testkraft 15 kN  
1,5 tonn



**Gangtrafikk**

## B125

Testkraft 125 kN  
12,5 tonn



**Personbil**

## C250

Testkraft 250 kN  
25 tonn



**Lastebil**

## D400

Testkraft 400 kN  
40 tonn



**Lastebil**

## E600

Testkraft 600 kN  
60 tonn



**Truck**

## F900

Testkraft 900 kN  
90 tonn



**Industri**

Styrke er målt ved 20x20cm trykktest, dette tar ikke høyde for fart på kjøretøy. Derfor er for eksempel A15 kun garantert for gangtrafikk selv om den tåler 1.5 tonn trykk. På grunn av det samme er de fleste rennerer unntatt for styrkegaranti ved legging på tvers av trafikkert vei med høy hastighet.

### Viktig å huske på ved anbefaling av klasse

- A15 kan brukes til personbil på kundens ansvar (for prisbeviste kunder)
- Pris på B125 og C250 er vanligvis lik, bruk alltid C250 dersom mulig.
- Kan forekomme brøyting på stedet, minimum klasse C250.
- Styrke går ut fra at leggeanvisning er fulgt og at det er brukt betong med tilstrekkelig kvalitet



**AM Import**  
ACTIVE MANAGEMENT AS